

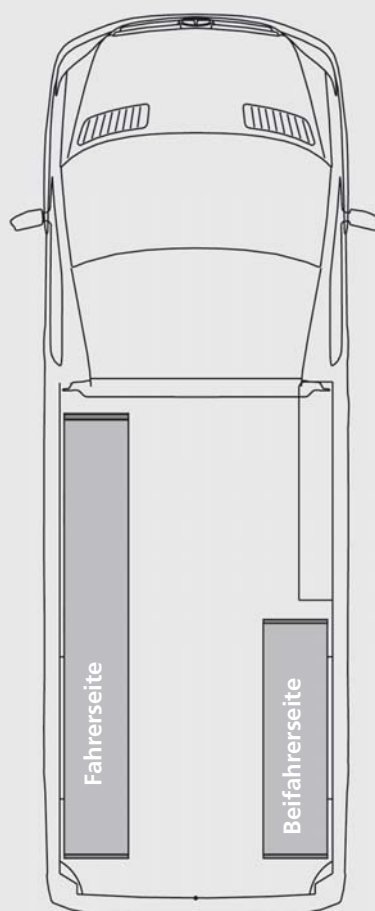




Klar, bott vario eignet sich auf Grund seiner Modularität hervorragend dazu eine Fahrzeugeinrichtung exakt nach individuellen Bedürfnissen zu konfigurieren.

Eine schnelle Alternative zur auftragsbezogenen Planung stellen standardisierte Module dar.

Sie bündeln die Erfahrungen der Planer von bott und bieten Lösungen für alle Branchen und Anwendungen, wie die Auswahl an Modulen zeigt.



Eine schnelle Alternative zur auftragsbezogenen Planung stellen standardisierte Module dar.

Erfahrung nutzen

Fertig konfigurierte Module für Transporter bieten eine schnelle Alternative zur individuell geplanten Fahrzeugeinrichtung.



M 231 Abmessungen Artikel-Nr.
B 525 x T 340/240 x H 900 600 99 023.19M



T 331 Abmessungen Artikel-Nr.
B 775 x T 340/240 x H 900 600 99 008M



T 341 Abmessungen Artikel-Nr.
B 775 x T 440/340 x H 1000 600 99 009.19M



M 331 Abmessungen Artikel-Nr.
B 775 x T 340/240 x H 900 600 99 019.19M



R 341 Abmessungen Artikel-Nr.
B 775 x T 440/340 x H 600 99 029.19M



T 431 Abmessungen Artikel-Nr.
B 1025 x T 340 x H 900 600 99 010.19M



T 432 Abmessungen Artikel-Nr.
B 1025 x T 340/240 x H 1000 600 99 011.19M



T 441 Abmessungen Artikel-Nr.
B 1025 x T 440 x H 1000 600 99 012.19V



M 431 Abmessungen Artikel-Nr.
B 1025 x T 340 x H 1000 600 99 020.19M



M 441 Abmessungen Artikel-Nr.
B 1025 x T 440 x H 1000 600 99 021.19M



M 442 Abmessungen Artikel-Nr.
B 1025 x T 440/340 x H 1170 600 99 022.19



T 531 Abmessungen Artikel-Nr.
B 1275 x T 340 x H 900 600 99 013.19V



T 532 Abmessungen Artikel-Nr.
B 1275 x T 340/240 x H 1000 600 99 014.19M



T 541 Abmessungen Artikel-Nr.
B 1275 x T 440 x H 1000 600 99 015.19M



M 541 Abmessungen Artikel-Nr.
B 1275 x T 440 x H 1000 600 99 023.19M



















T 631 Abmessungen Artikel-Nr.
B 1525 x T 340 x H 900 600 99 016.19M



T 641 Abmessungen Artikel-Nr.
B 1525 x T 440 x H 1000 600 99 017.19V



M 641 Abmessungen Artikel-Nr.
B 1525 x T 440 x H 900 600 99 024.19M

Standard-Module für Kastenwagen				525 mm		775 mm						1025 mm							
Fahrzeughersteller	Modell	Radstand mm	Baujahr	M 231		T 331		T 341		M 331		R 341		T 431		T 432		T 441	
																			
				⇐	⇒	⇐	⇒	⇐	⇒	⇐	⇒	⇐	⇒	⇐	⇒	⇐	⇒	⇐	⇒
Citroën	Nemo	2513	08-	■	■	■		■		■						■			
	Berlingo	2728	08-	■	■	■	■	■	■	■	■		■	■		■		■	
		2728	08-			■	■	■	■	■	■		■	■	■	■	■	■	■
Fiat	Fiorino	2513	08-	■	■	■		■		■						■			
	Doblo	2755	10-		■														
		3105	10-		■														
Ford	Transit Connect	2664		■	■	■	■	■	■	■	■		■	■		■		■	
	Transit	2912		■	■	■	■	■	■	■	■		■	■	■	■	■	■	■
Nissan	Kubistar	2600		■	■	■	■	■	■	■	■		■			■			
		2595 lang				■	■	■	■	■	■		■			■			
Opel	Combo	2716		■	■	■	■	■	■	■		■	■		■		■		
Peugeot	Bipper	2513	08-	■	■	■		■		■						■			
	Partner	2728	08-	■	■	■	■	■	■	■	■		■	■		■		■	
		2728L	08-			■	■	■	■	■	■		■	■	■	■	■	■	■
Renault	Kangoo Compact	2313	08-		■	■	■	■	■	■									
	Kangoo	2697	08-		■		■		■		■								
	Kangoo Maxi	3081	10-		■		■		■								■		
Volkswagen	Caddy	2862		■	■	■	■	■	■	■	■		■			■			
	Caddy Maxi	3000	07-			■	■	■	■	■	■					■	■		

⇐ Modul verbaubar auf der Fahrerseite
 ⇒ Modul verbaubar auf der Beifahrerseite



	1025 mm						125 mm						1525 mm							
	M 431		M 441		M 442		T 531		T 532		T 541		M 541		T 631		T 641		M 641	
	⇐	⇒	⇐	⇒	⇐	⇒	⇐	⇒	⇐	⇒	⇐	⇒	⇐	⇒	⇐	⇒	⇐	⇒	⇐	⇒
	▪		▪				▪		▪		▪		▪							
	▪	▪	▪	▪											▪		▪			▪
									▪											
									▪											
	▪		▪				▪		▪		▪		▪							
	▪	▪	▪	▪	▪	▪	▪		▪		▪		▪		▪		▪			▪
									▪											
									▪	▪										
									▪											
									▪											
	▪	▪	▪	▪											▪		▪			▪
									▪											
									▪	▪										
									▪											
									▪											





T 431 Abmessungen Artikel-Nr.
B 1025 x T 340 x H 900 600 99 010.19M



T 441 Abmessungen Artikel-Nr.
B 1025 x T 440 x H 1000 600 99 012.19M



M 431 Abmessungen Artikel-Nr.
B 1025 x T 340 x H 1000 600 99 020.19M



M 441 Abmessungen Artikel-Nr.
B 1025 x T 440 x H 1000 600 99 021.19M



M 442 Abmessungen Artikel-Nr.
B 1025 x T 440/340 x H 1170 600 99 022.19



R 441 Abmessungen Artikel-Nr.
B 1025 x T 440 x H 1000 600 99 027.19M



R 442 Abmessungen Artikel-Nr.
B 1025 x T 440 x H 1000 600 99 028.19M



T 531 Abmessungen Artikel-Nr.
B 1275 x T 340 x H 900 600 99 013.19M



T 541 Abmessungen Artikel-Nr.
B 1275 x T 440 x H 1000 600 99 015.19M



M 541 Abmessungen Artikel-Nr.
B 1275 x T 440 x H 1000 600 99 023.19M



R 541 Abmessungen Artikel-Nr.
B 1275 x T 440 x H 1000 600 99 029.19M



T 631 Abmessungen Artikel-Nr.
B 1275 x T 340 x H 900 600 99 016.19M



T 641 Abmessungen Artikel-Nr.
B 1525 x T 440 x H 1000 600 99 017.19M



M 641 Abmessungen Artikel-Nr.
B 1525 x T 440 x H 1100 600 99 024.19M



M 642 Abmessungen Artikel-Nr.
B 1525 x T 440/340 x H 1170 600 99 250.19



L 732 Abmessungen Artikel-Nr.
B 1775 x T 340/240 x H 1100 600 99 033.19M



L 741 Abmessungen Artikel-Nr.
B 1775 x T 440/340 x H 1100 600 99 034.19M



L 731 Abmessungen Artikel-Nr.
B 1775 x T 340 x H 1000 600 99 032.19M



L 831 Abmessungen Artikel-Nr.
B 2025 x T 340/240 x H 1100 600 99 035.19M











L 841 Abmessungen Artikel-Nr.
B 2025 x T 440/340 x H 1200 600 99 036.19M



L 941 Abmessungen Artikel-Nr.
B 2275 x T 440/340 x H 1400 600 99 037.19M

Fertig konfigurierte Module für Transporter bieten eine schnelle Alternative zur individuell geplanten Fahrzeuginrichtung.

Standard-Module für Transporter				1025 mm												1275 mm			
Fahrzeughersteller	Modell	Radstand mm	Baujahr ab	T 431	T 441	M 431	M 441	M 442	R 441	R 442	T 531								
																			
				⇐	⇒	⇐	⇒	⇐	⇒	⇐	⇒	⇐	⇒	⇐	⇒	⇐	⇒	⇐	⇒
Citroën	Jumpy	3000	2007	▪	▪	▪	▪	▪	▪	▪	▪			▪		▪	▪		
		3122	2007	▪	▪	▪	▪	▪	▪	▪	▪			▪		▪	▪		
Fiat	Scudo	3000	2007	▪	▪	▪	▪	▪	▪	▪	▪			▪		▪	▪		
		3122	2007	▪	▪	▪	▪	▪	▪	▪	▪			▪		▪	▪		
Ford	Transit*	2933		▪	▪	▪	▪	▪	▪	▪	▪			▪		▪	▪		
Iveco	Daily	3000		▪	▪	▪	▪	▪	▪	▪	▪			▪		▪	▪		
		3000L		▪	▪	▪	▪	▪	▪	▪	▪			▪		▪	▪		
Mercedes	Vito	3200		▪	▪	▪	▪	▪	▪	▪	▪			▪		▪	▪		
		3200L		▪	▪	▪	▪	▪	▪	▪	▪			▪		▪	▪		
		3430		▪	▪	▪	▪	▪	▪	▪	▪					▪	▪		
Nissan	Primastar	3098		▪	▪	▪	▪	▪	▪	▪	▪			▪		▪	▪		
		3498		▪	▪	▪	▪	▪	▪	▪	▪			▪		▪	▪		
	NV 200	2725		▪	▪	▪	▪	▪	▪	▪	▪			▪		▪	▪		
Opel	Vivaro	3098		▪	▪	▪	▪	▪	▪	▪	▪			▪		▪	▪		
		3498		▪	▪	▪	▪	▪	▪	▪	▪			▪		▪	▪		
Peugeot	Expert	3000		▪	▪	▪	▪	▪	▪	▪	▪			▪		▪	▪		
		3122		▪	▪	▪	▪	▪	▪	▪	▪			▪		▪	▪		
Renault	Trafic	3098		▪	▪	▪	▪	▪	▪	▪	▪			▪		▪	▪		
		3498		▪	▪	▪	▪	▪	▪	▪	▪			▪		▪	▪		
Toyota	Hiace	2985		▪	▪	▪	▪	▪	▪	▪	▪			▪		▪	▪		
		3430		▪	▪	▪	▪	▪	▪	▪	▪					▪	▪		
Volkswagen	T5	3000		▪	▪	▪	▪	▪	▪	▪	▪			▪		▪	▪		
		3400		▪	▪	▪	▪	▪	▪	▪	▪					▪	▪		

*Heckantrieb + Frontantrieb

- ⇐ Modul verbaubar auf der Fahrerseite
- ⇒ Modul verbaubar auf der Beifahrerseite



Fertig konfigurierte Module für Großraumtransporter bieten eine schnelle Alternative zur individuell geplanten Fahrzeugeinrichtung.



T 441 Abmessungen Artikel-Nr.
B 1025 x T 440 x H 1000 600 99 020.19M



M 431 Abmessungen Artikel-Nr.
B 1025 x T 340 x H 1000 600 99 020.19M



M 441 Abmessungen Artikel-Nr.
B 1025 x T 440 x H 1000 600 99 021.19M



M 442 Abmessungen Artikel-Nr.
B 1025 x T 440/340 x H 1170 600 99 022.19



T 531 Abmessungen Artikel-Nr.
B 1275 x T 340 x H 900 600 99 013.19M



T 541 Abmessungen Artikel-Nr.
B 1275 x T 440 x H 1000 600 99 015.19M



M 541 Abmessungen Artikel-Nr.
B 1275 x T 440 x H 1000 600 99 023.19M



R 541 Abmessungen Artikel-Nr.
B 1275 x T 440 x H 1000 600 99 029.19M



R 542 Abmessungen Artikel-Nr.
B 1275 x T 440 x H 1100 600 99 030.19M



T 631 Abmessungen Artikel-Nr.
B 1525 x T 340 x H 900 600 99 016.19M



T 641 Abmessungen Artikel-Nr.
B 1525 x T 440 x H 1000 600 99 017.19V



M 641 Abmessungen Artikel-Nr.
B 1525 x T 440 x H 1000 600 99 024.19M



M 642 Abmessungen Artikel-Nr.
B 1525 x T 440/340 x H 1170 600 99 022.19



R 641 Abmessungen Artikel-Nr.
B 1525 x T 440 x H 11000 600 99 031.19M



L 831 Abmessungen Artikel-Nr.
B 2025 x T 340/240 x H 1100 600 99 035.19M











L 841 Abmessungen Artikel-Nr.
B 2025 x T 440/340 x H 1200 600 99 036.19M





L 941 Abmessungen Artikel-Nr.
B 2275 x T 440/340 x H 1200 600 99 037.19M



L 942 Abmessungen Artikel-Nr.
B 2275 x T 440/340 x H 1400 600 99 038.19M

Standard-Module für Großraumtransporter				1025 mm								1275 mm							
Fahrzeughersteller	Modell	Radstand mm	Baujahr ab	T 441	M 431	M 441	M 442	T 531	T 541	M 541	R 541								
																			
				⇐	⇒	⇐	⇒	⇐	⇒	⇐	⇒	⇐	⇒	⇐	⇒	⇐	⇒	⇐	⇒
Citroën	Jumper	3000	06-	▪	▪			▪	▪	▪	▪			▪	▪	▪	▪		
		3450	06-	▪	▪			▪	▪	▪	▪			▪	▪	▪	▪		
Fiat	Ducato	3000	06-	▪	▪			▪	▪	▪	▪			▪	▪	▪	▪		
		3450	06-	▪	▪			▪	▪	▪	▪			▪	▪	▪	▪		
Ford	Transit*	3300		▪	▪	▪	▪	▪	▪	▪	▪	▪	▪	▪	▪	▪	▪		▪
Iveco	Daily	3300		▪	▪	▪	▪	▪	▪	▪	▪	▪	▪	▪	▪	▪	▪		▪
Mercedes	Sprinter	3250		▪	▪	▪	▪	▪	▪	▪	▪	▪	▪	▪	▪	▪	▪		▪
		3665		▪	▪	▪	▪	▪	▪	▪	▪	▪	▪	▪	▪	▪	▪		▪
Opel	Movano L1 FA	3182		▪	▪			▪	▪	▪	▪			▪	▪	▪	▪		
	Movano L2 FA	3682		▪	▪			▪	▪	▪	▪	▪	▪	▪	▪	▪	▪		
	Movano L3 HA	3682		▪	▪	▪	▪	▪	▪	▪	▪	▪	▪	▪	▪	▪	▪		▪
	Movano L4 FA	4332		▪	▪			▪	▪	▪	▪	▪	▪	▪	▪	▪	▪		
Peugeot	Boxer	3000		▪	▪			▪	▪	▪	▪			▪	▪	▪	▪		
		3450		▪	▪			▪	▪	▪	▪			▪	▪	▪	▪		
Renault	Master L1 FA	3182		▪	▪			▪	▪	▪	▪			▪	▪	▪	▪		
	Master L2 FA	3682		▪	▪			▪	▪	▪	▪	▪	▪	▪	▪	▪	▪		
	Master L3 HA	3682		▪	▪	▪	▪	▪	▪	▪	▪	▪	▪	▪	▪	▪	▪		▪
	Master L4 FA	4332		▪	▪			▪	▪	▪	▪	▪	▪	▪	▪	▪	▪		
Volkswagen	Crafter	3250		▪	▪	▪	▪	▪	▪	▪	▪	▪	▪	▪	▪	▪	▪		▪
		3650		▪	▪	▪	▪	▪	▪	▪	▪	▪	▪	▪	▪	▪	▪	▪	

*Heckantrieb + Frontantrieb

-  Modul verbaubar auf der Fahrerseite
-  Modul verbaubar auf der Beifahrerseite





T 331

- Zusammenstellung:
Seitenteile mit Kantenschutz
1x Bodenfach mit Klappe und Ladungssicherungselement
1x Wanne Typ S mit Antirutschmatte und Trennwand
1x Wanne Typ S mit 4 VarioBoxen
1x Wanne Typ D mit Antirutschmatte und Trennwand
1x Befestigungsset

Abmessungen B x T x H mm	Gewicht kg	Artikel-Nr.
775 x 340/240 x 900	16,0	600 99 008.19M



T 341

- Zusammenstellung:
Seitenteile mit Kantenschutz
1x Bodenfach mit Klappe und Ladungssicherungselement
1x Wanne Typ D mit Antirutschmatte und Trennwand
1x Wanne Typ S mit 4 VarioBoxen
1x Wanne Typ D mit Antirutschmatte und Trennwand
1x Befestigungsset

Abmessungen B x T x H mm	Gewicht kg	Artikel-Nr.
775 x 440/340 x 1000	20,0	600 99 009.19M



T 431

- Zusammenstellung:
 - Seitenteile mit Kantenschutz
 - 1x Bodenfach mit Klappe und Ladungssicherungselement
 - 1x Wanne Typ S mit Antirutschmatte und Trennwand
 - 1x Wanne Typ S mit 4 VarioBoxen
 - 1x Wanne Typ D mit Antirutschmatte und Trennwand
 - 1x Befestigungsset

Abmessungen B x T x H mm	Gewicht kg	Artikel-Nr.
1025 x 340 x 900	19,0	600 99 010.19M



T 432

- Zusammenstellung:
 - Seitenteile mit Kantenschutz
 - 1x Bodenfach mit Klappe und Ladungssicherungselement
 - 1x Wanne Typ D mit Antirutschmatte und Trennwand
 - 1x Wanne Typ S mit 4 VarioBoxen
 - 1x Wanne Typ D mit Antirutschmatte und Trennwand
 - 1x Befestigungsset

Abmessungen B x T x H mm	Gewicht kg	Artikel-Nr.
775 x 340/240 x 1000	20,0	600 99 011.19M



T 441

- Zusammenstellung:
- Seitenteile mit Kantenschutz
- 1x Bodenfach mit Klappe und Ladungssicherungselement
- 1x Wanne Typ S mit Antirutschmatte und Trennwand
- 1x Wanne Typ S mit 4 VarioBoxen
- 1x Wanne Typ D mit Antirutschmatte und Trennwand
- 1x Befestigungsset

Abmessungen B x T x H mm	Gewicht kg	Artikel-Nr.
1025 x 440 x 1000	24,0	600 99 012.19M



T 531

- Zusammenstellung:
- Seitenteile mit Kantenschutz
- 1x Bodenfach mit Klappe und Ladungssicherungselement
- 1x Wanne Typ S mit Antirutschmatte und 2 Trennwänden
- 1x Wanne Typ S mit 5 VarioBoxen
- 1x Wanne Typ D mit Antirutschmatte und 2 Trennwänden
- 1x Befestigungsset

Abmessungen B x T x H mm	Gewicht kg	Artikel-Nr.
1275 x 340 x 900	24,0	600 99 013.19M



T 532

- Zusammenstellung:
 - Seitenteile mit Kantenschutz
 - 1x Bodenfach mit Klappe und Ladungssicherungselement
 - 1x Wanne Typ S mit Antirutschmatte und 2 Trennwänden
 - 1x Wanne Typ S mit 5 VarioBoxen
 - 1x Wanne Typ D mit Antirutschmatte und 2 Trennwänden
 - 1x Befestigungsset

Abmessungen B x T x H mm	Gewicht kg	Artikel-Nr.
1275 x 340/240 x 1000	23,0	600 99 014.19M



T 541

- Zusammenstellung:
 - Seitenteile mit Kantenschutz
 - 1x Bodenfach mit Klappe und Ladungssicherungselement
 - 1x Wanne Typ S mit Antirutschmatte und 2 Trennwänden
 - 1x Wanne Typ S mit 5 VarioBoxen
 - 1x Wanne Typ D mit Antirutschmatte und 2 Trennwänden
 - 1x Befestigungsset

Abmessungen B x T x H mm	Gewicht kg	Artikel-Nr.
1275 x 440 x 1000	30,0	600 99 015.19M



T 631

- Zusammenstellung:
 - Seitenteile mit Kantenschutz
 - 1x Bodenfach mit Klappe und Ladungssicherungselement
 - 1x Wanne Typ S mit Antirutschmatte und 2 Trennwänden
 - 1x Wanne Typ S mit 6 VarioBoxen
 - 1x Wanne Typ D mit Antirutschmatte und 2 Trennwänden
 - 1x Befestigungsset

Abmessungen B x T x H mm	Gewicht kg	Artikel-Nr.
1525 x 340 x 900	28,0	600 99 015.19M



T 641

- Zusammenstellung:
 - Seitenteile mit Kantenschutz
 - 1x Bodenfach mit Klappe und Ladungssicherungselement
 - 1x Wanne Typ S mit Antirutschmatte und 2 Trennwänden
 - 1x Wanne Typ S mit 6 VarioBoxen
 - 1x Wanne Typ D mit Antirutschmatte und 2 Trennwänden
 - 1x Befestigungsset

Abmessungen B x T x H mm	Gewicht kg	Artikel-Nr.
1525 x 440 x 1000	33,0	600 99 017.19M



M 231

- Zusammenstellung:
 - Seitenteile mit Kantenschutz
 - 1x Bodenfach mit Klappe und Ladungssicherungselemente
 - 1x Wanne Typ S mit Antirutschmatte und Trennwand
 - 1x VarioSafe ausziehbar/entnehmbar, mit 1 Trennwand
 - 1x Wanne Typ D mit Antirutschmatte und Trennwand
 - 1x Befestigungsset

Abmessungen B x T x H mm	Gewicht kg	Artikel-Nr.
525 x 340/240 x 900	14,0	600 99 018.19M



M 331

- Zusammenstellung:
 - Seitenteile mit Kantenschutz
 - 1x Bodenfach mit Klappe und Ladungssicherungselement
 - 2x Schubladen mit Antirutschmatte, Höhe 125, 200 mm
 - 2x VarioSort entnehmbar mit je 15 Kleinteileboxen
 - 1x Wanne Typ D mit Antirutschmatte und Trennwand
 - 1x Befestigungsset

Abmessungen B x T x H mm	Gewicht kg	Artikel-Nr.
775 x 340/240 x 900	25,0	600 99 019.19M



M 431

- Zusammenstellung:
 - Seitenteile mit Kantenschutz
 - 1x Bodenfach mit Klappe und Ladungssicherungselement
 - 2x Schubladen mit Antirutschmatte, Höhe 100, 200 mm
 - 2x VarioSafe ausziehbar/entnehmbar, mit je 1 Trennwand
 - 1x Wanne Typ D mit Antirutschmatte und Trennwand
 - 1x Befestigungsset

Abmessungen B x T x H mm	Gewicht kg	Artikel-Nr.
1025 x 340 x 1000	34,0	600 99 020.19M



M 441

- Zusammenstellung:
 - Seitenteile mit Kantenschutz
 - 1x Bodenfach mit Klappe und Ladungssicherungselement
 - 1x Wanne Typ S mit Antirutschmatte und Trennwand
 - 2x Schubladen mit Antirutschmatte, Höhe 100, 125 mm
 - 1x Wanne Typ D mit Antirutschmatte und Trennwand
 - 1x Befestigungsset

Abmessungen B x T x H mm	Gewicht kg	Artikel-Nr.
1025 x 440 x 1000	31,0	600 99 021.19M



M 442

- Zusammenstellung:
 - Seitenteile mit Kantenschutz
 - 1x Bodenfach mit Klappe und Ladungssicherungselement
 - 2x VarioCart ausziehbar/entnehmbar
 - 2x VarioSafe ausziehbar/entnehmbar, für Tiefe 440 mm mit je 1 Trennwand
 - 2x VarioSafe ausziehbar/entnehmbar, für Tiefe 340 mm mit je 1 Trennwand
 - 1x Befestigungsset

Abmessungen B x T x H mm	Gewicht kg	Artikel-Nr.
1025 x 440/340 x 1170	42,0	600 99 022.19M



M 541

- Zusammenstellung:
 - Seitenteile mit Kantenschutz
 - 1x Bodenfach mit Klappe und 2 Ladungssicherungselemente
 - 1x Schublade mit Antirutschmatte, Höhe 150 mm
 - 2x VarioSort entnehmbar mit 22 Kleinteileboxen
 - 1x Klappenboden mit Klappe und 5 VarioBoxen
 - 1x Wanne Typ D mit Antirutschmatte und 2 Trennwänden
 - 1x Befestigungsset

Abmessungen B x T x H mm	Gewicht kg	Artikel-Nr.
1275 x 440 x 1000	48,0	600 99 023.19M



M 641

- Zusammenstellung:
 - Seitenteile mit Kantenschutz
 - 1x Bodenfach mit Klappe und 2 Ladungssicherungselemente
 - 3x Schubladen mit Antirutschmatte, Höhe 100, 150, 200 mm
 - 1x VarioSafe ausziehbar/entnehmbar, mit 1 Trennwand
 - 1x VarioCase Höhe 83 mm, mit 21 Kleinteileboxen auf Tablar
 - 1x VarioCase Höhe 83 mm, mit Trenn- und Steckwänden auf Tablar
 - 1x Wanne Typ D mit Antirutschmatte und 2 Trennwänden
 - 1x Befestigungsset

Abmessungen B x T x H mm	Gewicht kg	Artikel-Nr.
1525 x 440 x 1000	63,0	600 99 024.19M



M 642

- Zusammenstellung:
 - Seitenteile mit Kantenschutz
 - 1x Bodenfach mit Klappe und Ladungssicherungselement
 - 2x VarioCart ausziehbar/entnehmbar
 - 3x VarioSafe ausziehbar/entnehmbar, für Tiefe 440 mm mit je 1 Trennwand
 - 3x VarioSafe ausziehbar/entnehmbar, für Tiefe 340 mm mit je 1 Trennwand
 - 1x Befestigungsset

Abmessungen B x T x H mm	Gewicht kg	Artikel-Nr.
1525 x 440/340 x 1170	63,0	600 99 025.19M



R 341

■ Zusammenstellung:

- Seitenteile mit Kantenschutz
- 1x Bodenfach mit Klappe und 2 Ladungssicherungselemente
- 3x Schubladen mit Antirutschmatte, Höhe 100, 150, 200 mm bedienbar von der Schiebetüre
- 1x Flügeltürschrank mit 1 Fachboden
- 1x Wanne mit Antirutschmatte und Trennwand
- 1x Befestigungsset

Abmessungen B x T x H mm	Gewicht kg	Artikel-Nr.
775 x 440/340 x 1000	34,0	600 99 026.19M



R 441

■ Zusammenstellung:

- Seitenteile mit Kantenschutz
- 1x Bodenfach mit Klappe und 2 Ladungssicherungselemente
- 3x Schubladen mit Antirutschmatte, Höhe 100, 150, 200 mm bedienbar von der Schiebetüre
- 1x VarioSafe ausziehbar/entnehmbar mit 1 Trennwand
- 1x VarioCase Höhe 83 mm, mit 21 Kleinteileboxen auf Tablar
- 1x Schublade mit Antirutschmatte, Höhe 125 mm
- 1x Wanne mit Antirutschmatte und Trennwand
- 1x Befestigungsset

Abmessungen B x T x H mm	Gewicht kg	Artikel-Nr.
1025 x 440 x 1000	48,0	600 99 027.19M



R 442

- Zusammenstellung:
 - Seitenteile mit Kantenschutz
 - 1x Bodenfach mit Klappe und 2 Ladungssicherungselemente
 - 3x Schubladen mit Antirutschmatte, Höhe 100, 150, 200 mm bedienbar von der Schiebetüre
 - 2x VarioSort entnehmbar mit 22 Kleinteileboxen
 - 1x Wanne mit Antirutschmatte und Trennwand
 - 1x Befestigungsset

Abmessungen B x T x H mm	Gewicht kg	Artikel-Nr.
1025 x 440 x 1000	56,0	600 99 028.19M



R 541

- Zusammenstellung:
 - Seitenteile mit Kantenschutz
 - 1x Bodenfach mit Klappe und 2 Ladungssicherungselemente
 - 3x Schubladen mit Antirutschmatte, Höhe 100, 150, 200 mm bedienbar von der Schiebetüre
 - 1x VarioSafe ausziehbar/entnehmbar mit 1 Trennwand
 - 1x VarioSort entnehmbar mit 22 Kleinteileboxen
 - 1x Schublade mit Antirutschmatte, Höhe 150 mm
 - 1x Wanne mit Antirutschmatte und 2 Trennwänden
 - 1x Befestigungsset

Abmessungen B x T x H mm	Gewicht kg	Artikel-Nr.
1275 x 440 x 1000	62,0	600 99 029.19M



R 542

■ Zusammenstellung:

Seitenteile mit Kantenschutz

1x Bodenfach mit Klappe und 2 Ladungssicherungselementen
3x Schubladen mit Antirutschmatte, Höhe 100, 150, 200 mm bedienbar von der Schiebetüre

1x VarioCase mit 21 Kleinteileboxen Höhe 83 mm auf Tablar
1x VarioCase mit Trenn- und Steckwänden Höhe 83 mm auf Tablar

1x Schublade mit Antirutschmatte, Höhe 200 mm

1x Wanne mit Antirutschmatte und 2 Trennwänden

1x Befestigungsset

Abmessungen B x T x H mm	Gewicht kg	Artikel-Nr.
1275 x 440 x 1100	64,0	600 99 030.19M



R 641

■ Zusammenstellung:

Seitenteile mit Kantenschutz

1x Bodenfach mit Klappe und 2 Ladungssicherungselemente
3x Schubladen mit Antirutschmatte, Höhe 100, 150, 200 mm bedienbar von der Schiebetüre

1x Wanne Typ S mit Antirutschmatte und Trennwand

2x Schubladen mit Antirutschmatte, Höhe 125, 150 mm

1x Wanne mit Antirutschmatte und 2 Trennwänden

1x Befestigungsset

Abmessungen B x T x H mm	Gewicht kg	Artikel-Nr.
1525 x 440 x 1100	67,0	600 99 031.19M



L 731

- Zusammenstellung:
- Seitenteile mit Kantenschutz
- 1x Bodenfach mit Klappe und Ladungssicherungselement
- 1x Klappenboden mit Klappe H = 200 mm
- 2x VarioSafe ausziehbar/entnehmbar, mit je 1 Trennwand
- 1x Ladungssicherungsset inkl. Klemmschlossgurt
- 2x Schubladen mit Antirutschmatte, Höhe 100, 150 mm
- 1x Klappenboden mit Klappe H = 125 mm
- 1x Wanne Typ D mit Antirutschmatte und 2 Trennwänden
- 1x Befestigungsset

Abmessungen B x T x H mm	Gewicht kg	Artikel-Nr.
1775 x 340 x 1000	47,0	600 99 032.19M



L 732

- Zusammenstellung:
- Seitenteile mit Kantenschutz
- 1x Bodenfach mit Klappe und Ladungssicherungselement
- 2x VarioSafe ausziehbar/entnehmbar, mit je 1 Trennwand
- 2xwannen Typ S mit Antirutschmatte und Trennwand
- 1x Wanne Typ S mit 4 VarioBoxen
- 1x Ladungssicherungsset inkl. Klemmschlossgurt
- 1x Klappenboden mit Klappe H = 200 mm
- 2xwannen Typ D mit Antirutschmatte und Trennwand
- 1x Befestigungsset

Abmessungen B x T x H mm	Gewicht kg	Artikel-Nr.
1775 x 340/240 x 1100	42,0	600 99 033.19M



L 741

- Zusammenstellung:
- Seitenteile mit Kantenschutz
- 1x Bodenfach mit Klappe und Ladungssicherungselement
- 1x Euroboxenwanne mit 3 Euroboxen
- 1x Klappenboden mit Klappe H = 200 mm
- 1x Ladungssicherungsset inkl. Klemmschlossgurt
- 1x Wanne Typ S mit Antirutschmatte und Trennwand
- 1x Boxenboden mit 4 VarioBoxen
- 1x Wanne Typ S mit 4 VarioBoxen
- 2xwannen Typ D mit Antirutschmatte und Trennwand
- 1x Befestigungsset

Abmessungen B x T x H mm	Gewicht kg	Artikel-Nr.
1775 x 440/340 x 1100	46,0	600 99 034.19M



L 831

- Zusammenstellung:
- Seitenteile mit Kantenschutz
- 1x Bodenfach mit Klappe und Ladungssicherungselement
- 2x VarioSafe ausziehbar/entnehmbar, mit je 1 Trennwand
- 1x Wanne Typ S mit Antirutschmatte und Trennwand
- 2xwannen Typ S mit je 4 VarioBoxen
- 1x Ladungssicherungsset inkl. Klemmschlossgurt
- 1x Klappenboden mit Klappe H = 200 mm
- 2xwannen Typ D mit Antirutschmatte und Trennwand
- 1x Befestigungsset

Abmessungen B x T x H mm	Gewicht kg	Artikel-Nr.
2025 x 340/240 x 1100	42,0	600 99 034.19M



L 841

- Zusammenstellung:
- Seitenteile mit Kantenschutz
 - 1x Bodenfach mit Klappe und Ladungssicherungselement
 - 1x Euroboxenwanne mit 3 Euroboxen
 - 1x Klappenboden mit Klappe H = 125 mm
 - 1x Wanne Typ S mit Antirutschmatte und Trennwand
 - 1x Ladungssicherungsset inkl. Klemmschlossgurt
 - 1x Wanne Typ S mit 4 VarioBoxen
 - 1x Boxenboden mit 4 VarioBoxen
 - 1x Wanne Typ D mit Antirutschmatte und Trennwand
 - 1x Langgutwanne L = 2050 mm
 - 1x Befestigungsset

Abmessungen B x T x H mm	Gewicht kg	Artikel-Nr.
2025 x 440/340 x 1200	51,0	600 99 036.19M



L 941

- Zusammenstellung:
- Seitenteile mit Kantenschutz
 - 1x Bodenfach mit Klappe und Ladungssicherungselement
 - 1x Wanne Typ D mit Antirutschmatte und 2 Trennwänden
 - 1x Boxenboden mit 5 VarioBoxen
 - 1x Wanne Typ S mit 5 VarioBoxen
 - 1x Ladungssicherungsset inkl. Klemmschlossgurt
 - 1x Euroboxenwanne mit 3 Euroboxen
 - 1x Wanne Typ S mit Antirutschmatte und Trennwand
 - 1x Klappenboden mit Klappe H = 125 mm
 - 1x Langgutwanne Breite variabel L = 2050 bis 3850 mm
 - 1x Befestigungsset

Abmessungen B x T x H mm	Gewicht kg	Artikel-Nr.
2275 x 440/340 x 1200	58,0	600 99 037.19M



L 942

■ Zusammenstellung:

Seitenteile mit Kantenschutz

1x Bodenfach mit Klappe und Ladungssicherungselement

2x Wannen Typ D mit Antirutschmatte und 2 Trennwänden

1x Wanne Typ S mit 5 VarioBoxen

1x Wanne Typ S mit Antirutschmatte und 2 Trennwänden

1x Ladungssicherungsset inkl. Klemmschlossgurt

1x Klappenboden mit Klappe H = 200 mm

2x VarioSafe ausziehbar/entnehmbar, mit je 1 Trennwand

1x Wanne Typ S mit 4 VarioBoxen

1x Wanne Typ S mit Antirutschmatte und Trennwand

1x Befestigungsset

Abmessungen B x T x H mm	Gewicht kg	Artikel-Nr.
2275 x 440/340 x 1400	65,0	600 99 038.19M